

ЗАТВЕРДЖЕНО
Наказ Міністерства фінансів України
29 листопада 2017 року № 877

МІСЬКЕ ІНВОСТИЦІЙНЕ

КОДИ		
2025	01	01
25755426		
UA18040250010085012		
430		
01009		
85.10		

Дата (рік, місяць, число)

за ЄДРПОУ

за КАТОРТТ

за КОПФГ

за КОДУ

за КВЕД

Звіт до дошкільної освіти №6 Коростиницької міської ради

Коростиниці

Комуніальна організація (установа, заклад)

Міські райони у містах ради та їх виконавчі органи

Дошкільна освіта

Фінансово-правова форма господарювання

Основного управління

Особливої діяльності

Відомості про

визначення

річної

звітності



ПРИМІТКИ ДО РІЧНОЇ ФІНАНСОВОЇ ЗВІТНОСТІ

за 2024 рік

Форма №5-дс

(01)

(02)

(03)

(04)

(05)

(06)



I. Основні засоби

Код рядка	Залишок на початок року		Переміщення (збільшення +, зменшення -)		Вибуття за звітний рік		Надійшло за рік		Зменшення/збільшення за звітний рік		Підвищення за рік		Залишок на кінець року		Детальні показники за кінець року			
	1	2	3	4	5	6	7	8	9	10	11	12	13	14	15	16	17	18
010	-	-	-	-	-	-	-	-	-	-	-	-	-	-	-	-	-	-
020	-	-	-	-	-	-	-	-	-	-	-	-	-	-	-	-	-	-
030	-	-	-	-	-	-	-	-	-	-	-	-	-	-	-	-	-	-
040	-	151065	151065	151065	-	-	-	-	-	-	1735	-	-	151065	151065	151065	1	50
050	-	68323	68323	30168	-	-	-	68346	-	-	8439	-	-	136281	51923	1	10	
060	-	84846	84846	79031	-	-	-	-	-	-	-	-	-	44446	87510	1	10	
070	-	-	-	-	-	-	-	-	-	-	-	-	-	-	-	-	-	-
080	-	-	-	-	-	-	-	-	-	-	-	-	-	-	-	-	-	-
090	-	-	-	-	-	-	-	-	-	-	-	-	-	-	-	-	-	-
100	-	-	-	-	-	-	-	-	-	-	-	-	-	-	-	-	-	-
110	-	-	-	-	-	-	-	-	1112	-	-	536	-	-	136130	68074	-	-
120	-	137252	137252	68530	-	-	-	-	-	-	-	-	-	-	-	-	-	-
130	-	39694	39694	19847	-	-	-	-	-	-	-	-	-	30694	19847	-	-	-
140	-	-	-	-	-	-	-	-	-	-	-	-	-	-	-	-	-	-
150	-	-	-	-	-	-	-	-	-	-	-	-	-	-	-	-	-	-
160	-	-	-	-	-	-	-	-	-	-	-	-	-	-	-	-	-	-
170	-	-	-	-	-	-	-	-	-	-	-	-	-	-	-	-	-	-
180	-	481209	481209	306761	-	-	-	68049	1112	1112	10776	-	-	548136	378419	-	-	-

графі 7
 вартість основних засобів, яка вибула внаслідок безоплатної передачі (внутрішньої передачі) безоплатної передачі (крім внутрішньої передачі) продажу крадіжки, нестачі списання як втраченого збільшення вартості основних засобів у результаті придбання

(181)
 (182)
 (183)
 (184)
 (185)
 1112
 (186)
 40216



графі 9

(187) -
 (188) 27832
 (189) -
 (190) -

реконструкції, добудови, дообладнання, безкоштовного отримання за операціями внутрішньої передачі отримання благодійних грошей, дарунків

вартість основних засобів, щодо яких існують передбачені чинним законодавством обмеження права власності, користування та розпорядження

залишкова вартість основних засобів, що тимчасово не використовуються (ліквідація, реконструкція тощо)

вартість повністю амортизованих основних засобів, які продовжують використовуватися

вартість основних засобів, які утримуються для продажу, передачі, передачі без оплати

вартість безоплатно отриманих основних засобів (внутрішньодомоча передачі)

вартість безоплатно отриманих основних засобів (крім внутрішньодомоча передачі)

знос основних засобів, щодо яких існують обмеження права власності, користування та розпорядження


(191) -
 (192) 202988
 (193) -
 (194) -
 (195) -
 (196) -



0 графа 15

0 графа 16

(184)
 (185)
 (186)
 (187)
 (188)
 (189)
 (190)



вартість основних засобів, щодо яких існують обмеження права власності, користування та розпорядження

III. Нематеріальні активи

Код розширення	Залишок на початок року		Вибуття за звітний рік		Здобуто за рік		Заминув/зникла частина майності		Набуто за звітний рік		Інші зміни за рік		Залишок на кінець року		Детальні показники шкідливості	
	квітень	жовтень	квітень	жовтень	квітень	жовтень	квітень	жовтень	квітень	жовтень	квітень	жовтень	квітень	жовтень	квітень	жовтень
200																
210																
220																
230																
240																
250																
260																

(261)
(262)
(263)
(264)
(265)
(266)



Вартість безоплатно отриманих нематеріальних активів
 вартість нематеріальних активів, щодо яких існує обмеження права власності
 вартість оформлених у заставу нематеріальних активів
 вартість нематеріального активу з невизначеною строком корисності використання
 накопичена амортизація нематеріальних активів, щодо яких існує обмеження права власності
 накопичена амортизація переданих у заставу нематеріальних активів

Графа 260 графа 15

Графа 260 графа 16

ІНВЕСТИЦІЙНЕ ТОВАРИСТВО «УКРАЇНА»

III. Капітальні інвестиції

Найменування показника	Код рядка	На початок року	За рік	На кінець року
Інвестиції в основні засоби	300	-	40216	-
Інвестиції в інші необоротні активи	310	-	-	-
Інвестиції в нематеріальні активи	320	-	-	-
Інвестиції в довгострокові активи	330	-	-	-
Інвестиції в необоротні активи з обмеженою ліквідністю	340	-	-	-
Всього	350	-	40216	-

10 графі 5


загальна сума витрат на дослідження та розробку, що включена до складу витрат звітного періоду

(351)



Звітні дані надані на підставі інформації, отриманої від клієнтів (інформація не перевірена аудитором)

(100)
(100)
(100)



IV. Виробничі запаси

Найменування показника	Код рядка	Надходження за рік	Вибуття		Балансова вартість на кінець року	Зміна вартості на дату балансу	
			усього	з них витрачено на потреби установи		збільшення до частки вартості реалізації*	зменшення до чистої вартості реалізації**
	1	1	4	5	6	7	8
продукти харчування	360	232876	230086	230086	21026	-	-
цикаменти та перев'язувальні матеріали	370	3000	9999	9999	3649	-	-
дівельні матеріали	380	-	-	-	-	-	-
льно-мастильні матеріали	390	-	-	-	-	-	-
масні частини	400	-	-	-	-	-	-
рашина і матеріали	410	-	-	-	-	-	-
виробничі запаси	420	-	-	-	-	-	-
гова продукція	430	-	-	-	-	-	-
молочніні та швидкозгошовувані продукти	440	-	-	-	-	-	-
резервні матеріальні резерви та запаси	450	9000	9040	9040	3000	-	-
твари для розподілу, передачі, одяжу	460	-	-	-	-	-	-
інші нефіансові активи	470	-	-	-	-	-	-
звертнене виробництво запасів	480	-	-	-	-	-	-
загальне	490	-	-	-	-	-	-
разом	500	244876	249125	249125	27675	-	-

* збільшення до частки вартості реалізації (стандарту) бухгалтерського обліку в державному секторі 133 "Згідно", ** зменшення до чистої вартості реалізації (стандарту) бухгалтерського обліку в державному секторі 133 "Згідно"

вартість запасів, які вибули внаслідок
безоплатної передачі (внутрішньої передачі)
безоплатної передачі (крім внутрішньої передачі)
вартість запасів, визнаних витратами протягом періоду

(501) _____
(502) _____
(503) 249125

вартість запасів, які вибули внаслідок
безоплатної передачі (внутрішньої передачі)
безоплатної передачі (крім внутрішньої передачі)
вартість запасів, визнаних витратами протягом періоду

разом 500 графі 4



Балансова вартість запасів

Українська компанія

Код	Назва	Код	Вартість	Відсоток	Вартість	Відсоток
(504)	оформлених у заставу	004				
(505)	переданих на комісію	005				
(506)	переданих у переробку	006				
(507)	відображених за чистою вартістю реалізації	007				
(508)	відображених за відновлювальною вартістю	008				



Вартість

Відсоток

Вартість

Відсоток

Вартість

Відсоток

Вартість

Відсоток

Вартість

Відсоток

Вартість

Відсоток

Вартість

Відсоток

Вартість

Відсоток

Вартість

Відсоток

Вартість

Відсоток

Вартість

Відсоток

Вартість

Відсоток

Вартість



Вартість

Відсоток

Вартість

Відсоток

V. Фінансові інвестиції

Код рядка	За рік		Залишок на кінець року	
	довгострокові	поточні	довгострокові	поточні
1	3	4	5	6
530	-	-	-	-
540	-	-	-	-
550	-	-	-	-
560	-	-	-	-
570	-	-	-	-
580	-	-	-	-

580 графи 3 втрати від зменшення корисності/доходи від відновлення корисності протягом року (581)

580 графи 4 довгострокові фінансові інвестиції відображені: (582)

за собівартістю (583)

580 графи 4 поточні фінансові інвестиції відображені: (586)

за собівартістю (587)



VI. Зобов'язання

Групи зобов'язань	Код рядка	Усього на початок року	Усього на кінець року	У тому числі за строками		
				до 12 місяців	більше 12 місяців	
	1	2	3	4	5	6
гострокові	600	-	-	-	-	-
очні	610	16485	20687	20687	-	-
одні майбутніх періодів	620	-	-	-	-	-

VII. Дебіторська заборгованість

Найменування показника	Код рядка	Усього на кінець року	У тому числі за строками погашення		
			до 12 місяців	від 12 до 18 місяців	від 18 до 36 місяців
	1	2	3	4	5
гострокова дебіторська заборгованість	650	-	-	-	-
кредитами, наданими з бюджету	651	-	X	X	X
очна дебіторська заборгованість	660	45521	45521	-	-
кредитами, наданими з бюджету	661	-	X	X	X

Списано у звітному році безнадійної дебіторської заборгованості
 Прострочена дебіторська заборгованість
 з неї:

- матеріали передано до суду, ведеться позовна робота
- винесено рішення суду, виконавче провадження
- проти дебітора порушено справу про банкрутство;
- заборгованість заявлена та визнана

(662)

(663)



заборгованість заявлена та не визнана
заборгованість не заявлена
стосовно дебітора проведено державну рестрацію припинення юридичної
особи в результаті ліквідації

Протокол загальних зборів	520	-	-	-	-	-	-	-	-
Митні	010	10482	20092	20092	010	-	-	-	-
Прочі	000	-	-	-	010	-	-	-	-



МІУ Українська торговельно-сервісна

Ідентифікатор заборгованості	Вартість заборгованості	Датум виникнення заборгованості	Дати даних за збором кредиторів		
			від 13 до 14 лютого	від 15 до 16 лютого	від 17 до 18 лютого
001	-	-	X	X	X
000	42251	-	X	-	-
001	42251	-	X	X	X
000	42251	-	X	X	X

Процедура заборгованості торговельно-сервісна
Сторона з ліквідації боргів банкрута/банкрутки торговельно-сервісна

(001) - заборгованість за боргом
(000) - заборгованість за боргом

заборгованість заявлена та визнана
заборгованість не заявлена
стосовно дебітора проведено державну рестрацію припинення юридичної
особи в результаті ліквідації



VIII. Грошові кошти та їх еквіваленти розпорядників бюджетних коштів та державних цільових фондів

Найменування показника	Код рядка	На початок звітного року	На кінець звітного року
Грошові кошти та їх еквіваленти розпорядників бюджетних коштів та державних цільових фондів у національній валюті, у тому числі в:	670	141	150
власні	671	-	-
в азначеності на реєстраційних рахунках	672	-	-
в азначеності на інших рахунках	673	141	150
в становах банків на поточних та інших рахунках	674	-	-
в становах банків у тимчасовому розпорядженні	675	-	-
в гроші	676	-	-
Грошові кошти та їх еквіваленти розпорядників бюджетних коштів та державних цільових фондів у іноземній валюті, у тому числі:	680	-	-
в поточних рахунках	681	-	-
в інших коштах в іноземній валюті	682	-	-



IX. Доходи та витрати

Назва компанії або її складових частин

Код рахунок

Звітний період

Сума

Указують зазначені в таблиці витрати на проведення операцій з цінних паперів, пов'язаних з діяльністю компанії, що здійснює операції з цінних паперів, у межах лімітів, встановлених банком.

Указують зазначені в таблиці витрати на проведення операцій з цінних паперів, пов'язаних з діяльністю компанії, що здійснює операції з цінних паперів, у межах лімітів, встановлених банком.

Указують зазначені в таблиці витрати на проведення операцій з цінних паперів, пов'язаних з діяльністю компанії, що здійснює операції з цінних паперів, у межах лімітів, встановлених банком.

Указують зазначені в таблиці витрати на проведення операцій з цінних паперів, пов'язаних з діяльністю компанії, що здійснює операції з цінних паперів, у межах лімітів, встановлених банком.

Указують зазначені в таблиці витрати на проведення операцій з цінних паперів, пов'язаних з діяльністю компанії, що здійснює операції з цінних паперів, у межах лімітів, встановлених банком.

Найменування показника	Код рахунок	За рік
Доходи від обмінних і необмінних операцій, визнані протягом звітного періоду.	760	3615696
Всього		
Витрати:		
Витрати на проведення операцій з цінних паперів:		
Витрати на проведення операцій з цінних паперів:	770	3503242
Витрати на проведення операцій з цінних паперів:	780	86032
Витрати на проведення операцій з цінних паперів:	790	-
Витрати на проведення операцій з цінних паперів:	800	-
Витрати на проведення операцій з цінних паперів:	810	-
Витрати на проведення операцій з цінних паперів:	820	-
Витрати на проведення операцій з цінних паперів:	830	-
Витрати на проведення операцій з цінних паперів:	840	-
Витрати на проведення операцій з цінних паперів:	850	-
Витрати на проведення операцій з цінних паперів:	851	-
Витрати на проведення операцій з цінних паперів:	852	-
Витрати на проведення операцій з цінних паперів:	853	-
Витрати на проведення операцій з цінних паперів:	860	-
Витрати на проведення операцій з цінних паперів:	870	-
Витрати на проведення операцій з цінних паперів:	880	-
Витрати на проведення операцій з цінних паперів:	890	26422
Витрати на проведення операцій з цінних паперів:	900	-
Витрати на проведення операцій з цінних паперів:	910	-



У. Наслідки і вигоди фінансових операцій

920	920	
930	930	
931	931	
932	932	
933	933	
934	934	
940	940	
941	941	
942	942	

Сума отриманих активів, робіт (послуг) у натуральній формі
 Сума витрат, визнаних у зв'язку з неспотриманням раніше визнаних доходів


950	26422	(950)
960		(960)



X. Несчасті і втрати грошових коштів і матеріальних цінностей

Найменування показника	Код рядка	За рік
1	2	3
та крадіжки грошових коштів і матеріальних цінностей на початок року	970	-
вно недостач та крадіжок грошових коштів і матеріальних цінностей звітного року — усього	980	-
но на винних осіб	981	-
недостачі в межах природного убутку	990	-
недостачі, винні особи за якими не встановлені	1000	-
з винних осіб	1010	-
а висновками слідчих органів	1020	-
та крадіжки грошових коштів і матеріальних цінностей на кінець року	1030	-
исні:	1031	-
их на винних осіб	1032	-
находяться у слідчих органах (винні особи не встановлені)		-

Найменування показника	Код рядка	За рік
1	2	3
та крадіжки грошових коштів і матеріальних цінностей на початок року	970	-
вно недостач та крадіжок грошових коштів і матеріальних цінностей звітного року — усього	980	-
но на винних осіб	981	-
недостачі в межах природного убутку	990	-
недостачі, винні особи за якими не встановлені	1000	-
з винних осіб	1010	-
а висновками слідчих органів	1020	-
та крадіжки грошових коштів і матеріальних цінностей на кінець року	1030	-
исні:	1031	-
их на винних осіб	1032	-
находяться у слідчих органах (винні особи не встановлені)		-



XI. Будівельні контракти

Найменування показника	Код рядка	За рік
1	1	x
д за будівельними контрактами за звітний рік	1050	-
пільна сума за незавершеними будівельними контрактами	1060	-
пільна сума зазнаних втрат і визнаного дефіциту на дату балансу	1070	-
з отриманих авансів за будівельними контрактами на дату балансу	1080	-
ість виконаних субпідрядних робіт	1090	-
з проміжних рахунків, яка несплачена	1100	-
з валової заборгованості замовників на дату балансу	1110	-
з валової заборгованості замовникам на дату балансу	1120	-



01 вересня 2017 року
 01 вересня 2017 року
 01 вересня 2017 року

XII. Біологічні активи

Код ресурсу	Обліковуються за первісною вартістю						Обліковуються за справедливою вартістю									
	Залишок на початок року		надійшло за рік		вибуло за рік		нараховано амортизації за рік		зменшення/збільшення корисності		залишок на кінець року		залишок на кінець року	вибуло за рік	залишок на кінець року	
	нерівня	накопичена амортизація	нерівня	амортизація	нерівня	амортизація	нерівня	амортизація	нерівня	амортизація	нерівня	амортизація				
1	2	3	4	5	6	7	8	9	10	11	12	13	14	15	16	
1																
1140	Сторонок біологічні активи –															
	всього:															
1141	Ботаника															
1142	Дерева хвойні															
1143	Дерева листяні															
1144	Саджанці біологічні активи															
1150	Біологічні активи – тварини															
1151	Тварини виведені та відомі															
1152	Тварини виведені та відомі															
1153	Тварини біологічні активи															
1190	Біологічні активи															

1190 графік 10 і графік 16

1190 графік 13

1190 графік 15

Балансова вартість біологічних активів, щодо яких існують передбачені законодавством обмеження права власності (1191)
 Балансова вартість біологічних активів, переданих у заставу як забезпечення зобов'язань (1192)
 вартість придбаних біологічних активів (1193)
 вартість безоплатно отриманих біологічних активів (1194)
 вартість реалізованих біологічних активів (1195)
 вартість безоплатно переданих біологічних активів (1196)



Відомість про виробництво сільськогосподарської продукції за звітний період

Найменування покриття	1	2	3	4	5	6
Код рядка	Одиниця виміру	Кількість	Вартість первісного вивантаження за одиницю	Вартість первісного вивантаження, усього		
1200	X	X	X	X		
1210						
1211						
1212						
1213						
1214						
1215						
1216						
1217						
1218						
1219						
1220	X	X	X	X		
1230						
1231						
1232						
1233						
1234						
1235						



1236	продукція тваринництва	-	-	-	-
1237	живі біологічні активи тваринництва	-	-	-	-
1238	інші рибництва	-	-	-	-
1240	сумарно: продукція тваринництва та додаткові біологічні активи - разом	X	X	X	X



1236	продукція тваринництва	1309	-	-	-	-
1237	живі біологічні активи тваринництва	1304	-	-	-	-
1238	інші рибництва	1303	-	-	-	-
1240	сумарно: продукція тваринництва та додаткові біологічні активи - разом	1311	X	X	X	X
1239	продукція тваринництва	1309	-	-	-	-
1237	живі біологічні активи тваринництва	1304	-	-	-	-
1238	інші рибництва	1303	-	-	-	-
1240	сумарно: продукція тваринництва та додаткові біологічні активи - разом	1311	X	X	X	X
1239	продукція тваринництва	1309	-	-	-	-
1237	живі біологічні активи тваринництва	1304	-	-	-	-
1238	інші рибництва	1303	-	-	-	-
1240	сумарно: продукція тваринництва та додаткові біологічні активи - разом	1311	X	X	X	X



XIII. Розшифрування позабалансових рахунків

Назва рахунку позабалансового обліку	Код рахунку	Залишок на початок звітного року	Надходження	Вибуття	Залишок на кінець звітного періоду
	1	2	3	4	5
Орендовані основні засоби та нематеріальні активи»	1310	-	-	-	-
«Орендовані основні засоби розпорядників бюджетних коштів»	1311	-	-	-	-
«Орендовані основні засоби державних цільових фондів»	1312	-	-	-	-
«Орендовані нематеріальні активи розпорядників бюджетних коштів»	1313	-	-	-	-
«Орендовані нематеріальні активи державних цільових фондів»	1314	-	-	-	-
Активи на відповідальному зберіганні»	1320	-	-	-	-
«Активи на відповідальному зберіганні розпорядників бюджетних коштів»	1321	-	-	-	-
«Активи на відповідальному зберіганні державних цільових фондів»	1322	-	-	-	-
Бюджетні зобов'язання»	1330	-	-	-	-
«Укладені договори (угоди, контракти) розпорядників бюджетних коштів»	1331	-	-	-	-
«Укладені договори (угоди, контракти) державних цільових фондів»	1332	-	-	-	-
Умовні активи»	1340	-	-	-	-
«Умовні активи розпорядників бюджетних коштів»	1341	-	-	-	-
«Умовні активи державних цільових фондів»	1342	-	-	-	-
«Тимчасово передані активи»	1343	-	-	-	-
Умовні зобов'язання, гарантії та забезпечення надані»	1350	-	-	-	-
«Гарантії та забезпечення надані розпорядників бюджетних коштів»	1351	-	-	-	-
«Гарантії та забезпечення надані державних цільових фондів»	1352	-	-	-	-
«Умовні зобов'язання розпорядників бюджетних коштів»	1353	-	-	-	-



1354	«Умовні зобов'язання державних цільових фондів»	1354	1354	1354	1354
1355	«Забезпечення розпорядників бюджетних коштів за виплатами цінникам»	1355	1355	1355	1355
1356	«Забезпечення державних цільових фондів за виплатами»	1356	1356	1356	1356
1360	«Гарантії та забезпечення отриманих розпорядників бюджетних коштів»	1360	1360	1360	1360
1361	«Гарантії та забезпечення отриманих розпорядників бюджетних коштів»	1361	1361	1361	1361
1362	«Гарантії та забезпечення отриманих державних цільових фондів»	1362	1362	1362	1362
1370	«Списані активи»	1370	1370	1370	1370
1371	«Списана дебіторська заборгованість розпорядників бюджетних коштів»	1371	1371	1371	1371
1372	«Списана дебіторська заборгованість державних цільових фондів»	1372	1372	1372	1372
1373	«Невідшкодовані нестачі і втрати від псування цінностей розпорядників бюджетних коштів»	1373	1373	1373	1373
1374	«Невідшкодовані нестачі і втрати від псування цінностей державних цільових фондів»	1374	1374	1374	1374
1380	«Бланки документів суворої звітності»	1380	1380	1380	1380
1381	«Бланки документів суворої звітності розпорядників бюджетних коштів»	1381	1381	1381	1381
1382	«Бланки документів суворої звітності державних цільових фондів»	1382	1382	1382	1382
1390	«Передані (видані) активи відповідно до законодавства»	1390	1390	1390	1390
1391	«Передані (видані) активи відповідно до законодавства розпорядників бюджетних коштів»	1391	1391	1391	1391
1392	«Передані (видані) активи відповідно до законодавства державних цільових фондів»	1392	1392	1392	1392
1400	ГОМ	1400	1400	1400	1400

